

1. FUJITSU SPLIT-ANLÆG VÆG MODEL

- Lavt lydniveau • 4 hastigheder • Flot design • Let installation • Minimal fyldning
- Auto genstart efter spændingsudfald • 10°C Varmedrift • Mulighed for fortrådet fjernbetjening

NYHED!

ASYA09-12LEC



FUJITSU nordica er en ny varmepumpe, specielt udviklet til det nordiske klima. Varmepumpen arbejder problemfrit ved en udetemperatur ned til -25°C, og har en generelt forbedret varmekapacitet ved lave udetemperaturer. Indedelen fremstår i et nyt glat og stilrent design.

ASYA07-09LGC

KUN velegnet til køledrift

ASYA14LGC

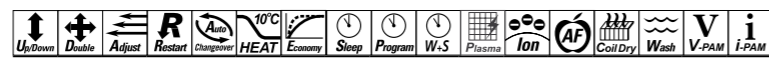


ASYA18LEC

ASYA24LC

ASYA30LF **NY**

Også velegnet til køling i elektronikum



Model	Up/Down	Double	Adjust	Restart	Auto	HEAT	Economy	Sleep	Program	W-S	Plasma	Ion	AP	CoilDry	Wash	V-PAM	I-PAM
ASYA09LEC	•	•	•	•	•	•	•	•	•	•	•	•	•	•	•	•	•
ASYA12LEC	•	•	•	•	•	•	•	•	•	•	•	•	•	•	•	•	•
ASYA07LGC/09LGC	•	•	•	•	•	•	•	•	•	•	•	•	•	•	•	•	•
ASYA12LGC/14LGC	•	•	•	•	•	•	•	•	•	•	•	•	•	•	•	•	•
ASYA18LEC	•	•	•	•	•	•	•	•	•	•	•	•	•	•	•	•	•
ASYA24LCC/30LFC	•	•	•	•	•	•	•	•	•	•	•	•	•	•	•	•	•

○ : Option

1. FUJITSU SPLIT-ANLÆG VÆG MODEL

Inverter med varmedrift ned til -25°C: Væg model med fjernbetjening

Best. nr.	Navn	Kapacitet	Lydniveau		Forsyning	Størrelse	Rør	Fyldning
			dB(A)	Trin				
101 0032 50	ASYA09LEC	2,50 / 3,20	21-33-38-43	48	1 · 230	790 · 260 · 202	1/4"	R410A
101 0042 50	AOYR09LECN	(3,97 / 4,27)			3,2 / 3,7	790 · 540 · 290	3/8"	0,95
101 0032 52	ASYA12LEC	3,40 / 4,00	21-33-38-43	49	1 · 230	790 · 260 · 202	1/4"	R410A
101 0042 52	AOYR12LECN	(3,80 / 4,12)			4,3 / 4,6	790 · 540 · 290	3/8"	1,00

Inverter med 10°C-funktion: Væg model med fjernbetjening

Best. nr.	Navn	Kapacitet	Lydniveau		Forsyning	Størrelse	Rør	Fyldning
			dB(A)	Trin				
101 0032 40	ASYA07LGC*	2,10 / 3,00	21-33-38-43	45	1 · 230	790 · 260 · 198	1/4"	R410A
101 0042 40	AOYR07LGC*	(4,47 / 4,55)			2,4 / 3,2	660 · 540 · 290	3/8"	0,65
101 0032 42	ASYA09LGC*	2,50 / 3,20	21-33-39-43	45	1 · 230	790 · 260 · 198	1/4"	R410A
101 0042 42	AOYR09LGC*	(3,97 / 4,27)			3,2 / 3,7	660 · 540 · 290	3/8"	0,65
101 0032 44	ASYA12LGC	3,40 / 4,00	21-33-39-43	48	1 · 230	790 · 260 · 198	1/4"	R410A
101 0042 44	AOYR12LGC	(3,8 / 4,12)			4,3 / 4,6	660 · 540 · 290	3/8"	0,80
101 0032 46	ASYA14LGC	4,00 / 5,00	25-33-40-44	48	1 · 230	790 · 260 · 198	1/4"	R410A
101 0042 46	AOYR14LGC	(3,7 / 3,86)			4,9 / 5,7	790 · 620 · 298	1/2"	1,00
101 0032 48	ASYA18LEC	5,20 / 6,30	26-33-37-43	50	1 · 230	998 · 320 · 228	1/4"	R410A
101 0042 48	AOYR18LEC	(3,42 / 3,68)			6,8 / 7,6	790 · 620 · 298	1/2"	1,20
101 0032 28	ASYA24LFC	7,10 / 8,10	32-36-41-47	52	1 · 230	998 · 320 · 228	1/4"	R410A
101 0030 29	AOYR24LFL	(3,21 / 3,62)			9,7 / 9,8	790 · 578 · 315	5/8"	1,6
101 0032 32	ASYA30LFC	8,00 / 8,80	33-37-42-48	53	1 · 230	998 · 320 · 228	3/8"	R410A
101 0030 44	AOYR30LFT	(3,21 / 3,61)			10,9 / 10,7	900 · 830 · 330	5/8"	2,1

* Kun velegnet til køledrift

Tilbehør

101 9903 34	Kommunikationsboks kit	UTY - XCBXE	
101 9903 35	Ekstern indikations kit	UTY - XWZX	til LGC-modeller kun sammen med UTY - XCBXE
101 9903 22	Fortrådet fjernbetjening	UTB - YUD	til LGC-modeller kun sammen med UTY - XCBXE

Værdierne i ovenstående tabeller er angivet for nominal drift.

1. FUJITSU SPLIT-ANLÆG - VÆG MODEL

- Lavt lydniveau
- 3 til 4 hastigheder
- Flot design
- Let installation
- Minimal fyldning
- Auto genstart efter spændingsudfald

ASY7USBC-W
ASY9USCC-W
ASY12USCC-W



ASY14USBC-W



ASY18UBBN
ASY24UBBN
ASY30UBBJ



ASY7USBC-W/9USCC-W/12USCC-W
ASY14USBC-W
ASY18UBBN/24UBBN/30UBBJ



Up/Down	Double	Adjust	Restart	Changeover	Sleep	On-Off	Program	Ion	AF	Wash
•	•	•	•	•	•	•	•	○	○	•
•	•	•	•	•	•	•	•	○	○	•
•	•	•	•	•	•	•	•	○	○	•

○ : Option

1. FUJITSU SPLIT-ANLÆG VÆG MODEL

On/Off: Væg model med fjernbetjening

Best. nr.	Navn	Kapacitet Kulde/Varme (kW) (EER / COP)	Lydniveau dB(A) Trin indedel Udedel	Forsyning V / A Volt Ampere	Størrelse B · H · D Indedel Udedel	Rør		Fyldning Kg Type Mængde
						Tommer	Væske Gas	
101 0062 00	ASY7USBC-W	2,20 / 2,30	29-33-35-38	1 · 230	808 · 257 · 187	1/4"		R410A
101 0060 00	AOY7USNC	(2,65 / 3,07)	43	3,9 / 3,6	650 · 535 · 250	3/8"		0,6
101 0062 06	ASY9USCC-W	2,60 / 2,95	30-35-38-40	1 · 230	808 · 257 · 187	1/4"		R410A
101 0060 08	AOY9UFCC	(2,43 / 3,28)	46	4,8 / 4,1	650 · 535 · 250	3/8"		0,65
101 0062 12	ASY12USCC-W	3,25 / 3,95	33-36-38-40	1 · 230	808 · 257 · 187	1/4"		R410A
101 0060 07	AOY12USCC	(2,41 / 3,09)	48	5,9 / 5,6	695 · 535 · 250	3/8"		0,75
101 0062 16	ASY14USBC-W	4,25 / 4,80	33-37-40-43	1 · 230	790 · 275 · 215	1/4"		R410A
101 0060 20	AOY14USBC	(3,08 / 3,78)	47	6,1 / 5,6	780 · 535 · 250	1/2"		1,1
101 0062 22	ASY18UBBN	5,40 / 5,70	34-37-5-41	1 · 230	1120 · 320 · 220	1/4"		R410A
101 0060 24	AOY18UNBNL	(2,92 / 3,08)	52	8,3 / 8,3	830 · 650 · 320	5/8"		1,55
101 0062 25	ASY24UBBN	6,80 / 7,40	38-42-45	1 · 230	1120 · 320 · 220	3/8"		R410A
101 0060 27	AOY24UNBNL	(2,83 / 3,08)	53	10,6 / 10,5	830 · 650 · 320	5/8"		1,7
101 0062 27	ASY30UBBJ	7,90 / 8,40	40,5-44-47,5	1 · 230	1120 · 320 · 220	3/8"		R410A
101 0060 36	AOY30UNBDL	(2,87 / 3,05)	54	13,0 / 13,0	900 · 900 · 350	5/8"		2,3

Værdierne i ovenstående tabeller er angivet for nominel drift.

1. FUJITSU SPLIT-ANLÆG VÆG/LOFT MODEL

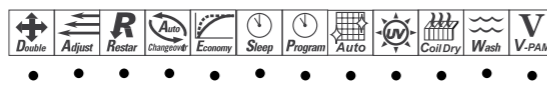
- Høj ydelse • Lavt lydniveau • 3 hastigheder • Flot design • Minimal fyldning
- Auto genstart efter spændingsudfald • Kan monteres lige under loft • Inklusiv antibakterielt filter

AWYZ14-24LBC

nocria®



AWYZ14LBC/18LBC/24LBC



1. FUJITSU SPLIT-ANLÆG – VÆG/LOFT MODEL

Inverter: Væg/loft model med automatisk filter rensning

Best. nr.	Navn	Kapacitet	Lydniveau dB(A)	Forsyning V / A	Størrelse B · H · D	Rør Tommer	Fyldning Kg
	Indedel Udedel	Kulde/Varme (kW) (EER / COP)	Trin indedel Udedel	Volt Ampere	Indedel Udedel	Væske Gas	Type Mængde
101 0033 10 101 0030 18	AWYZ14LBC AOYZ14LBL	4,2 / 6,0 (4,12 / 4,44)	24-29-35-43-46 46	1 · 230 4,5 / 5,9	899 · 250 · 298 790 · 578 · 300	1/4" 1/2"	R410A 1,35
101 0033 13 101 0030 23	AWYZ18LBC AOYZ18LBL	5,2 / 6,7 (3,29 / 4,11)	24-29-35-43-46 47	1 · 230 6,9 / 7,2	899 · 250 · 298 790 · 578 · 300	1/4" 1/2"	R410A 1,35
101 0033 17 101 0030 40	AWYZ24LBC AOYZ24LBT	7,1 / 8,5 (3,21 / 3,62)	32-36-40-43-47 53	1 · 230 9,7 / 10,3	899 · 250 · 298 900 · 830 · 330	1/4" 5/8"	R410A 1,9

Værdierne i ovenstående tabeller er angivet for nominel drift.

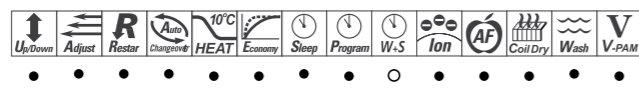
1. FUJITSU SPLIT-ANLÆG – GULV MODEL

- Lavt lydniveau • 4 hastigheder • Nyt design • Let installation • Minimal fyldning
- Auto genstart efter spændingsudfald • 2 ventilatorer • Også til multi inverter system

AGYF09-12LAC



+10°C -funktion



○ : Option

AGYF09LAC/12LAC

1. FUJITSU SPLIT-ANLÆG – GULV MODEL

Inverter: Gulv model med to ventilatorer

Best. nr.	Navn	Kapacitet	Lydniveau dB(A)	Forsyning V / A	Størrelse B · H · D	Rør Tommer	Fyldning Kg
	Indedel Udedel	Kulde/Varme (kW) (EER / COP)	Trin indedel Udedel	Volt Ampere	Indedel Udedel	Væske Gas	Type Mængde
101 0038 10	AGYF09LAC	2,6 / 3,5	22-29-35-40	1 · 230	740 · 600 · 200	1/4"	R410A
101 0030 19	AOYV09LAC	(4,91 / 4,43)	47	2,6 / 3,8	790 · 540 · 290	3/8"	1,05
101 0038 11	AGYF12LAC	3,5 / 4,5	22-29-35-40	1 · 230	740 · 600 · 200	1/4"	R410A
101 0030 20	AOYV12LAC	(3,72 / 3,78)	48	4,4 / 5,5	790 · 540 · 290	3/8"	1,05

Tilbehør

101 9903 22	Fortrådet fjernbetjening	UTB-YUD
101 9903 45	Kit for halvt skjult inst.	UTR-STA
101 9903 35	Ekstern indikations kit	UTY-XWZX

Værdierne i ovenstående tabeller er angivet for nominel drift.

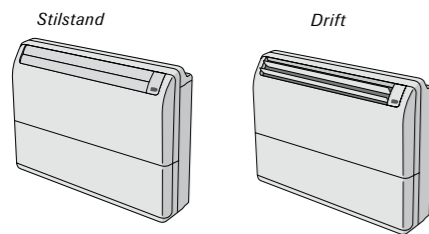
1. FUJITSU SPLIT-ANLÆG GULV/LOFT MODEL

- Både vandret og lodret airswing • Lavt lydniveau • 3 hastigheder • Flot design • Minimal fyldning
- Automatisk genstart efter spændingsudfald • Bruges også til multisystemer

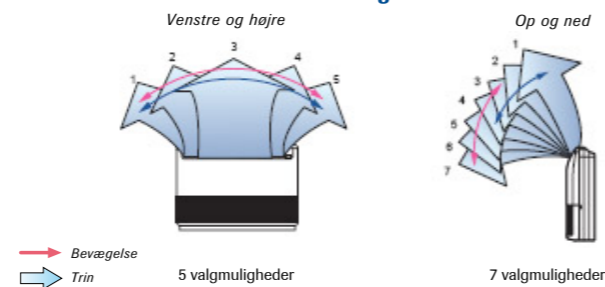
ABYF18-24LBT



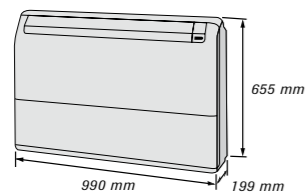
Automatisk lukning af lameller



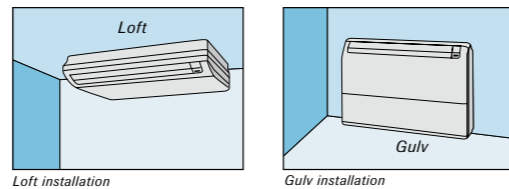
Todimensional swing funktion



Rundt & elegant design



Fleksibel installation



ABYF18LB/24LB

○ : Option

1. FUJITSU SPLIT-ANLÆG GULV/LOFT MODEL

Inverter: Gulv/loft model med fjernbetjening

Best. nr.	Navn	Kapacitet	Lydniveau dB(A)	Forsyning V / A	Størrelse B · H · D	Rør Tommer	Fyldning Kg
	Inddel Uddel	Kulde/Varme (kW) (EER / COP)	Trin inddel Uddel	Volt Ampere	Inddel Uddel	Væske Gas	Type Mængde
101 0034 11	ABYF18LBT	5,2 / 6,0	31 · 34 · 40 · 43	1 · 230	990 · 199 · 655	1/4"	R410A
101 0040 40	AOYA18LALL	(3,61 / 3,21)	50	7,1 / 7,3	790 · 578 · 300	1/2"	1,25
101 0034 17	ABYF24LBT	7,1 / 8,0	35 · 40 · 44 · 48	1 · 230	990 · 199 · 655	1/4"	R410A
101 0100 31	AOYA24LALL	(3,61 / 3,21)	52	9,7 / 9,7	790 · 578 · 315	5/8"	1,70

Tilbehør

101 9903 22	Fortrådet fjernbetjening	UTB-YUD
101 9903 35	Ekstern indikations kit	UTY-XWZX
101 9903 46	Ekstern kontrolsæt	UTD-ECS5A

Værdierne i ovenstående tabeller er angivet for nominel drift.

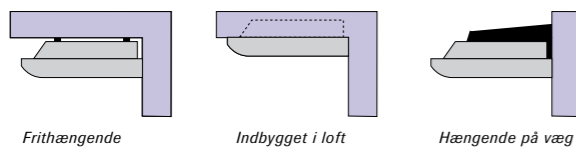
1. FUJITSU SPLIT-ANLÆG STOR LOFT MODEL

- Friskluft tilslutning • Både vandret og lodret airswing • 3 hastigheder • Kan delvis indbygges i loft
- Automatisk genstart efter spændingsudfald • Mulighed for indbygning af kondenspumpe

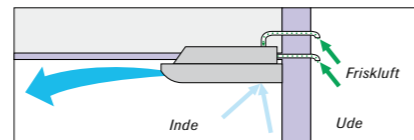
ABYA30-36LBT/36LCT
ABYA45-54LCT



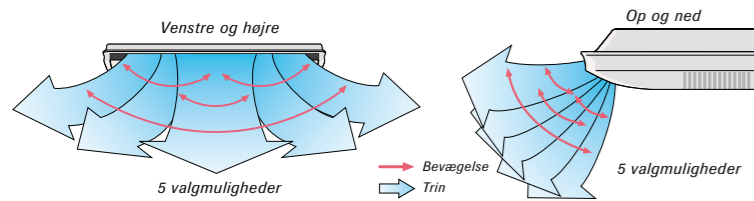
3 indbygnings muligheder



Friskluftindtag

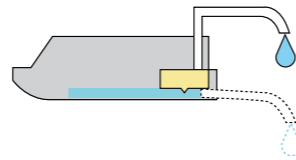


Todimensional swing funktion



Kondensvandpumpe

Kondensvandpumpe kan fås som tilbehør. Dette giver en mere fleksibel installation.



ABYA30LB/36LB/36LC

ABYA45LC/54LC

○ : Option

1. FUJITSU SPLIT-ANLÆG STOR LOFT MODEL

Inverter: Stor loft model med fjernbetjening (1 faset)

Best. nr.	Navn	Kapacitet KW	Lydniveau dB(A)	Forsyning V / A	Størrelse B · H · D	Rør Tommer	Fyldning Kg
	Inddel Uddel	Kulde/Varme (kW) (EER / COP)	Trin inddel Uddel	Volt Ampere	Inddel Uddel	Væske Gas	Type Mængde
101 0034 20	ABYA30LBT	8,5 / 10,0	32 · 37 · 43 · 45	1 · 230	1660 · 240 · 700	3/8"	R410A
101 0040 61	AOYA30LFTL	(3,21 / 3,61)	53	11,6 / 12,1	900 · 830 · 330	3/4"	2,10
101 0035 03	ABYA36LBT	9,4 / 11,2	32 · 37 · 43 · 47	1 · 230	1660 · 240 · 700	3/8"	R410A
101 0040 71	AOYA36LFTL	(3,21 / 3,71)	54	12,8 / 13,2	900 · 830 · 330	3/4"	2,10
101 0035 07	ABYA45LCT	12,5 / 14,0	34 · 39 · 45 · 49	1 · 230	1660 · 240 · 700	3/8"	R410A
101 0040 80	AOYA45LBTL	(3,21 / 3,71)	55	17,0 / 16,5	900 · 1290 · 330	3/4"	3,35

Inverter: Stor loft model med fjernbetjening (3 faset)

Best. nr.	Navn	Kapacitet KW	Lydniveau dB(A)	Forsyning V / A	Størrelse B · H · D	Rør Tommer	Fyldning Kg
	Inddel Uddel	Kulde/Varme (kW) (EER / COP)	Trin inddel Uddel	Volt Ampere	Inddel Uddel	Væske Gas	Type Mængde
101 0035 04	ABYA36LCT	10,0 / 11,2	32 · 37 · 43 · 47	3 · 400	1660 · 240 · 700	3/8"	R410A
101 0030 48	AOYD36LATT	(3,52 / 3,90)	51	4,3 / 4,4	900 · 1290 · 330	3/4"	3,45
101 0035 07	ABYA45LCT	12,5 / 14,0	34 · 39 · 45 · 49	3 · 400	1660 · 240 · 700	3/8"	R410A
101 0030 47	AOYD45LATT	(3,21 / 3,61)	54	5,8 / 5,8	900 · 1290 · 330	3/4"	3,45
101 0035 08	ABYA54LCT	14,0 / 16,0	38 · 42 · 48 · 51	3 · 400	1660 · 240 · 700	3/8"	R410A
101 0030 55	AOYD54LATT	(3,01 / 3,43)	55	6,9 / 6,9	900 · 1290 · 330	3/4"	3,45

Tilbehør

101 9903 22	Fortrådet fjernbetjening	UTB-YUD
101 9901 01	Kondenspumpe	UTR-DPB24T
101 9903 35	Ekstern indikations kit	UTY-XWZX
101 9903 39	Ekstern indikations kit	UTY-XWZXZ2
101 9903 46	Eksternt controlsæt	UTD-ECS5A

Værdierne i ovenstående tabeller er angivet for nominel drift.