

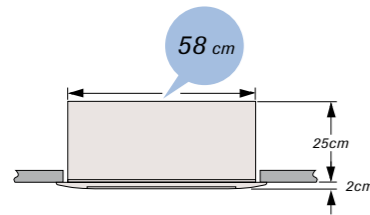
1. FUJITSU SPLIT-ANLÆG KOMPAKT KASSETTE 600 X 600

- 2, 3 eller 4 vejs udblæsning • Airswing • 3 hastigheder • Let installation • Friskluft tilslutning
- Automatisk genstart efter spændingsudfald

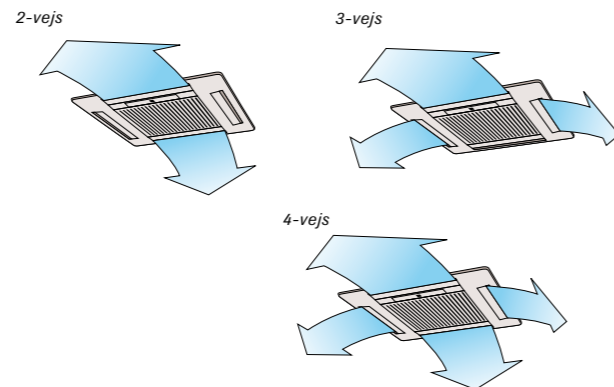
AUYF12-14LA
AUYF18-24LB



Passer i modul loft 600x600



2-3-4-vejs luftsystem



AUYF12LAL/14LAL

AUYF18LBL/24LBL

•	•	•	•	○	○	•	•	•	○	•	•
•	•	•	•	○	○	•	•	•	○	•	•

○ : Option

1. FUJITSU SPLIT-ANLÆG KOMPACT KASSETTE 600 X 600

Inverter: Kompakt kassette 600x600 med fjernbetjening

Best. nr.	Navn	Kapacitet KW	Lydniveau dB(A)	Forsyning V / A	Størrelse B · H · D	Rør Tommer	Fyldning Kg
	Inddel Uddel	Kulde/Varme (kW) (EER / COP)	Trin inddel Uddel	Volt Ampere	Inddel Uddel	Væske Gas	Type Mængde
101 0146 12	AUYF12LAL ¹	3,5 / 4,1	27 · 30 · 34 · 37	1 · 230	570 · 245 · 570	1/4"	R410A
101 0040 21	AOYA12LALL	(3,33 / 3,69)	47	4,6 / 4,9	790 · 578 · 300	3/8"	1,15
101 0146 14	AUYF14LAL ¹	4,3 / 5,0	27 · 30 · 34 · 38	1 · 230	570 · 245 · 570	1/4"	R410A
101 0040 31	AOYA14LALL	(3,21 / 3,71)	49	5,8 / 5,9	790 · 578 · 300	1/2"	1,25
101 0146 19	AUYF18LBL ¹	5,2 / 6,0	26 · 30 · 34 · 38	1 · 230	570 · 245 · 570	1/4"	R410A
101 0040 40	AOYA18LALL	(3,21 / 3,61)	50	7,1 / 7,3	790 · 578 · 300	1/2"	1,25
101 0146 21	AUYF24LBL ¹	7,1 / 8,0	30 · 36 · 44 · 49	1 · 230	570 · 245 · 570	1/4"	R410A
101 0100 31	AOYA24LALL	(3,21 / 3,61)	52	9,7 / 9,7	790 · 578 · 315	5/8"	1,7

¹ Inklusiv plenum UTG-UFYB-W

Tilbehør

101 9903 51	Blændeplade til luftudtag	UTR-YDZB
101 9903 22	Fortrådet fjernbetjening	UTB-YUD
101 9903 47	Anti-luftfugt isolations kit	UTZ-KXGC
101 9903 35	Ekstern indikations kit	UTY-XWZX
101 9903 46	Eksternt controlsæt	UTD-ECS5A
101 9903 48	Friskluftsindtag	UZY-VXAA

Værdierne i ovenstående tabeller er angivet for nominel drift.

1. FUJITSU SPLIT-ANLÆG KASSETTE 900 X 900

- Kan sænkes 35 mm
- 2, 3 eller 4 vejs udblæsning
- Uge-timer
- Auto swing
- Let installation
- Minimal fyldning
- Auto genstart efter spændingsudfald

AUYA30-36LBU
AUYA45-54LCLU

Lav indbygningshøjde



Fortrådet fjernbetjening



til AUYA30/36LBU



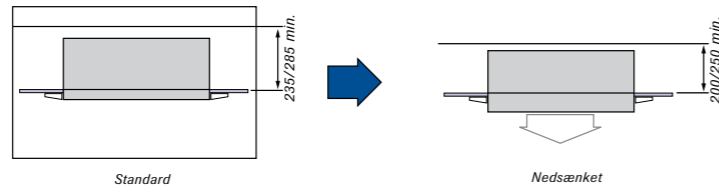
til AUYA45LCLU
(1 fase)



til AUYA36/45/54LCLU
(3 fase)

Indbygningshøjde ændres med et klik

Model	Indbygningshøjde
25-30	235 / 200mm
36-54	285 / 250mm

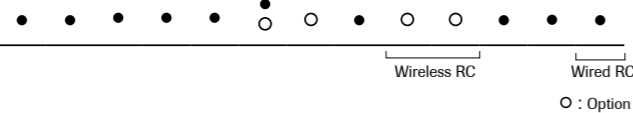


► Skift til "High ceiling mode"

Luften når let op til 3.5m højde, selv ved den kompakte kassette type



AUYA30LB/36LB/36LC/45LC/54LC



1. FUJITSU SPLIT-ANLÆG KASSETTE 900 X 900

Inverter: Kasette 900x900 (1 faset)

Best. nr.	Navn	Kapacitet	Lydniveau	Forsyning	Størrelse	Rør	Fyldning
		KW	dB(A)	V / A	B · H · D	Tommer	Kg
	Indedel Udedel	Kulde/Varme (kW) (EER / COP)	Trin indedel Udedel	Volt Ampere	Indedel Udedel	Væske Gas	Type Mængde
101 0036 31	AUYA30LBU	8,5 / 10,0	32 · 36 · 38 · 40	1 · 230	840 · 840 · 288	3/8"	R410A
101 0040 61	AOYA30LFTL	(3,21 / 3,61)	53	11,6 / 12,2	900 · 830 · 330	5/8"	2,10
101 0036 38	AUYA36LBU	10,0/11,2	32 · 36 · 38 · 43	1 · 230	840 · 840 · 288	3/8"	R410A
101 0040 71	AOYA36LFTL	(3,21 / 3,71)	54	13,7 / 13,3	900 · 830 · 330	5/8"	2,10
101 0146 26	AUYA45LCLU ¹	12,5 / 14,0	36 · 40 · 42 · 46	1 · 230	840 · 840 · 288	3/8"	R410A
101 0040 80	AOYA45LBTL	(3,21 / 3,71)	55	17,0 / 16,5	900 · 1290 · 330	5/8"	3,35

1. Inklusiv plenum UTG-UGYA-W

Inverter: Kasette 900x900 (3 faset)

Best. nr.	Navn	Kapacitet	Lydniveau	Forsyning	Størrelse	Rør	Fyldning
		KW	dB(A)	V / A	B · H · D	Tommer	Kg
	Indedel Udedel	Kulde/Varme (kW) (EER / COP)	Trin indedel Udedel	Volt Ampere	Indedel Udedel	Væske Gas	Type Mængde
101 0036 39	AUYA36LCLU ¹	10,0/11,2	33 · 36 · 39 · 44	3 · 400	840 · 840 · 288	3/8"	R410A
101 0030 48	AOYD36LATT	(4,10 / 4,38)	51	3,7 / 3,9	900 · 1290 · 330	5/8"	3,45
101 0146 26	AUYA45LCLU ¹	12,5/14,0	36 · 40 · 42 · 46	3 · 400	840 · 840 · 288	3/8"	R410A
101 0030 47	AOYD45LATT	(3,53 / 3,91)	54	5,3 / 5,3	900 · 1290 · 330	5/8"	3,45
101 0266 37	AUYA54LCLU ¹	14,0/16,0	37 · 41 · 43 · 47	3 · 400	840 · 840 · 288	3/8"	R410A
101 0030 55	AOYD54LATT	(3,21 / 3,61)	55	6,5 / 6,6	900 · 1290 · 330	5/8"	3,45

1. Inklusiv plenum UTG-UGYA-W

Tilbehør

101 9903 32	Trådløs fjernbetjenings kit	UTY-LRHYA1
101 9903 53	Bredt panel	UTG-AGYA-W
101 9903 54	Panelforskydning	UTG-BGYA-W
101 9903 52	Blændeplade til luftudtag	UTR-YDZC
101 9903 50	Anti-luftfugt isolations kit	UTZ-KXGA
101 9903 35	Ekstern indikations kit	UTY-XWZX
101 9903 39	Ekstern indikations kit	UTY-XWZXZ2
101 9903 46	Ekstern controlsæt	UTD-ECS5A
101 9903 49	Friskluftsindtag	UTZ-VXGA

Værdierne i ovenstående tabeller er angivet for nominel drift.

1. FUJITSU SPLIT-ANLÆG KANAL MODEL

- Minimal indbygningshøjde • Let installation • Uge-timer • Lavt lydniveau • 3 hastigheder
- Minimal fyldning • Auto genstart efter spændingsudfald • Højt eksternt tryk

ARYF12-14LA
ARYF18LB

ARYF24LB
ARYA30-36LB
ARYA36-45LC

Inkl. UTD-RF204-flange med runde huller

til ARYF24LB til ARYF30/36LB til ARYA45LC (1 faset) til ARYA36/45LC (3 faset)

ARYA45-54LC
ARYC45-54LC
ARYA36-45LC

til ARYA45/54LC til ARYC45LC/54LC

ARY90TLC3

til ARYF30/36LB

	Adjust	R	Auto	U	Fresh	Fresh	Economy	Saving	Sleep	Program	W+S	V-PAM	i-PAM	Max. 3
ARYF12-14LA	•	•	•	•	•	•	•	•	•	•	•	•	•	•
ASYF18LB	•	•	•	•	•	•	•	•	•	•	•	•	•	•
ARYF24	•	•	•	•	•	•	•	•	•	•	•	•	•	•
ARYA30-36LB/36LC	•	•	•	•	•	•	•	•	•	•	•	•	•	•
ARYA45LC	•	•	•	•	•	•	•	•	•	•	•	•	•	•

○ : Option

1. FUJITSU SPLIT-ANLÆG KANAL MODEL

Inverter: Kanalmodel med vægbetjening (1 faset)

Best. nr.	Navn	Kapacitet	Lydniveau	Forsyning	Størrelse	Rør	Fyldning
		KW	dB(A)	V / A	B · H · D	Tommer	Kg
	Inddel / Uddel	Kulde/Varme (kW) (EER / COP)	Trin inddel / Uddel	Volt / Ampere	Inddel / Uddel	Væske / Gas	Type / Mængde
101 0137 02	ARYF12LALU	3,50 / 4,10	26 · 28 · 30 · 32	1 · 230	953 · 217 · 595	1/4"	R410A
101 0040 21	AOYA12LALL	(3,33 / 3,69)	47	4,6 / 4,9	790 · 578 · 300	3/8"	1,15
101 0137 04	ARYF14LALU	4,30 / 5,00	27 · 29 · 31 · 33	1 · 230	953 · 217 · 595	1/4"	R410A
101 0040 31	AOYA14LALL	(3,21 / 3,71)	49	5,8 / 5,9	790 · 578 · 300	1/2"	1,25
101 0137 06	ARYF18LBLU	5,20 / 6,00	27 · 29 · 31 · 33	1 · 230	953 · 217 · 595	1/4"	R410A
101 0040 40	AOYA18LALL	(3,21 / 3,61)	50	7,1 / 7,3	790 · 578 · 300	1/2"	1,25
101 0137 10	ARYF24LBTU ¹	7,10 / 8,00	25 · 27 · 29 · 31	1 · 230	1135 · 270 · 700	1/4"	R410A
101 0100 31	AOYA24LALL	(3,21 / 3,61)	52	9,7 / 9,7	790 · 578 · 315	5/8"	1,70
101 0137 12	ARYA30LBTU ¹	8,50 / 10,00	29 · 32 · 37 · 42	1 · 230	1135 · 270 · 700	3/8"	R410A
101 0040 61	AOYA30LFTL	(3,21 / 3,73)	53	11,6 / 11,7	900 · 830 · 330	5/8"	2,10
101 0137 14	ARYA36LBTU ¹	9,40 / 11,20	29 · 32 · 37 · 42	1 · 230	1135 · 270 · 700	3/8"	R410A
101 0040 71	AOYA36LFTL	(3,21 / 3,61)	54	12,8 / 13,6	900 · 830 · 330	5/8"	2,10
101 0137 16	ARYA45LCTU ¹	12,50 / 14,00	29 · 33 · 38 · 44	1 · 230	1135 · 270 · 700	3/8"	R410A
101 0040 80	AOYA45LBTL	(3,21 / 3,71)	55	17,0 / 16,5	900 · 1290 · 330	5/8"	3,35
101 0037 45	ARY45LUAK (High)	12,50 / 14,00	42 · 45 · 49	1 · 230	1050 · 400 · 500	3/8"	R410A
101 0030 45	AOY45LJBYL	(2,91 / 3,68)	54	18,9 / 16,7	900 · 1290 · 330	5/8"	3,40
101 0037 54	ARY54LUAK (High)	14,00 / 16,00	42 · 45 · 49	1 · 230	1050 · 400 · 500	3/8"	R410A
101 0030 54	AOY54LJBYL	(2,61 / 3,40)	54	23,6 / 20,6	900 · 1290 · 330	5/8"	3,40

¹Inklusiv flange med runde huller UTD-RF204

Inverter: Kanalmodel med vægbetjening (3 faset)

Best. nr.	Navn	Kapacitet	Lydniveau	Forsyning	Størrelse	Rør	Fyldning
		KW	dB(A)	V / A	B · H · D	Tommer	Kg
	Inddel / Uddel	Kulde/Varme (kW) (EER / COP)	Trin inddel / Uddel	Volt / Ampere	Inddel / Uddel	Væske / Gas	Type / Mængde
4921150098	ARYA36LCTU ¹	10,00 / 11,20	26 · 31 · 36 · 40	3 · 400	1135 · 270 · 700	3/8"	R410A
101 0030 48	AOYD36LATT	(3,52 / 3,90)	51	4,3 / 4,4	900 · 1290 · 330	5/8"	3,45
101 0137 20	ARYA45LCTU ¹	12,50 / 14,00	28 · 32 · 38 · 42	3 · 400	1135 · 270 · 700	3/8"	R410A
101 0030 47	AOYD45LATT	(3,21 / 3,61)	54	5,8 / 5,8	900 · 1290 · 330	5/8"	3,45
101 0137 22	ARYC45LCTU (high)	12,50 / 14,00	40 · 43 · 47	3 · 400	1050 · 400 · 500	3/8"	R410A
101 0030 47	AOYD45LATT	(3,08 / 3,81)	54	6,1 / 5,5	900 · 1290 · 330	5/8"	3,45
101 0137 24	ARYC54LCTU (high)	14,00 / 16,00	40 · 43 · 47	3 · 400	1050 · 400 · 500	3/8"	R410A
101 0030 55	AOYD54LATT	(3,01 / 3,66)	55	6,9 / 6,5	900 · 1290 · 330	5/8"	3,45

¹Inklusiv flange med runde huller UTD-RF204

On/off: Kanalmodel med vægbetjening (3 faset)

Best. nr.	Navn	Kapacitet	Lydniveau	Forsyning	Størrelse	Rør	Fyldning
		KW	dB(A)	V / A	B · H · D	Tommer	Kg
	Inddel / Uddel	Kulde/Varme (kW) (EER / COP)	Trin inddel / Uddel	Volt / Ampere	Inddel / Uddel	Væske / Gas	Type / Mængde
101 0067 30	ARY90TLC3	24,80 / 28,90	50	3 · 400	1550 · 450 · 700	1/2"	R407C
101 0060 60	AOY90TPC3L	(2,03 / 2,37)	59	19,5 / 19,5	1300 · 1380 · 650	1 1/8"	7,0

Tilbehør

Kontakt Klimalux for oplysninger omkring vores omfattende tilbehørsprogram.

Værdierne i ovenstående tabeller er angivet for nominal drift.